






## YALPI HUDUDIY MAHSULOT




Dastlabki ma'lumotlarga ko'ra, 2020–yilning yanvar – sentabrda Sirdaryo viloyati bo'yicha yalpi hududiy mahsulot (keyingi o'rinlarda – YaHM) hajmi joriy narxlarda 8266,5 mlrd. so'mni tashkil etdi va 2019–yilning yanvar – sentabri bilan taqqoslaganda 1,3 % ga ko'paydi. YaHM deflyator indeksi 2019–yil yanvar – sentabridagi narxlarga nisbatan 106,3 % ni tashkil qildi.

O'zbekiston Respublikasi bo'yicha YaIMning shakllanishida Sirdaryo viloyatining qo'shgan hissasi 2,0 % ga yetdi.



### Yanvar – sentabr oylarida iqtisodiy faoliyat turlari bo'yicha YaHM ishlab chiqarish hajmi va o'sish sur'atlari

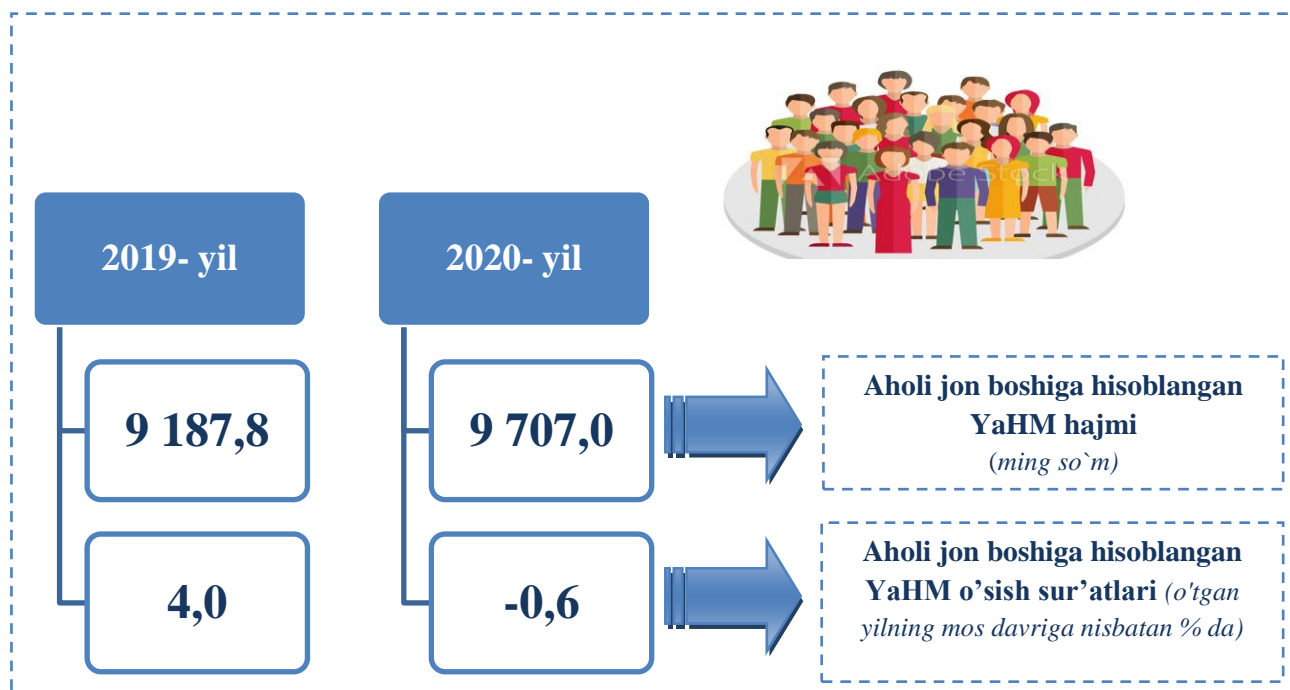
		Mlrd. so'm		2019–yil yanvar – sentabriga nisbatan, % da
		2019–yil yanvar – sentabr	2020–yil yanvar – sentabr	
	<b>I. YaHM</b>	<b>7 680,1</b>	<b>8 266,5</b>	<b>101,3</b>
	<i>shu jumladan:</i>			
	Tarmoqlarning yalpi qo'shilgan qiymati	7 079,7	8 040,8	101,3
	Mahsulotlarga sof soliqlar	600,4	225,7	101,2
	<b>II. Tarmoqlarning yalpi qo'shilgan qiymati</b>	<b>7 079,7</b>	<b>8 040,8</b>	<b>101,3</b>
	Qishloq, o'rmon va baliq xo'jaligi	3 059,1	3 460,8	103,1
	<b>Sanoat (qurilishni qo'shgan holda)</b>	<b>2 234,5</b>	<b>2 574,8</b>	<b>101,5</b>
	sanoat	1 608,9	1 849,8	102,0
	qurilish	625,6	725,0	100,3

		Mlrd. so'm		2019–yil yanvar – sentabr – nisbatan, % da
		2019–yil yanvar – sentabr	2020–yil yanvar – sentabr	
	<b>Xizmatlar</b>	<b>1 786,1</b>	<b>2 005,2</b>	<b>97,9</b>
	savdo, yashash va ovqatlanish bo'yicha xizmatlar	397,1	398,6	88,6
	tashish va saqlash, axborot va aloqa	279,6	313,9	104,1
	boshqa xizmat tarmoqlari	1 109,4	1 292,7	99,6

Aholi jon boshiga hisoblangan YaHM 9 707,0 ming so'mni tashkil etdi va bu ko'rsatkich o'tgan yilning mos davriga nisbatan 0,6 % ga kamaydi.



**Yanvar – sentabr oylarida aholi jon boshiga hisoblangan YaHM hajmi va o'sish sur'atlari**



Hudud iqtisodiyotining barcha tarmoqlarida yaratilgan yalpi qo'shilgan qiymat (YaQQ) hajmi umumiy YaHMning 97,3 % ini, mahsulotlarga sof soliqlar esa 2,7 % ini tashkil etdi.

Qishloq, oʻrmon va baliq xoʻjaligining YaHMning tarmoqlar boʻyicha tarkibidagi ulushi 0,2 punktga kamaydi va hisobot yilida 43,0 % ni tashkil etdi. Sanoat tarmogʻining ulushi 23,0 % dan iborat boʻlib, 0,3 punktga oshdi. Qurilish tarmogʻida 0,2 punktga oshdi va 9,0 % ni tashkil qildi. Xizmatlar sohasining YaHM tarkibidagi ulushi 25,0 % ni tashkil qildi va oʻtgan yilning mos davri bilan taqqoslanganda 0,3 punktga kamaydi.

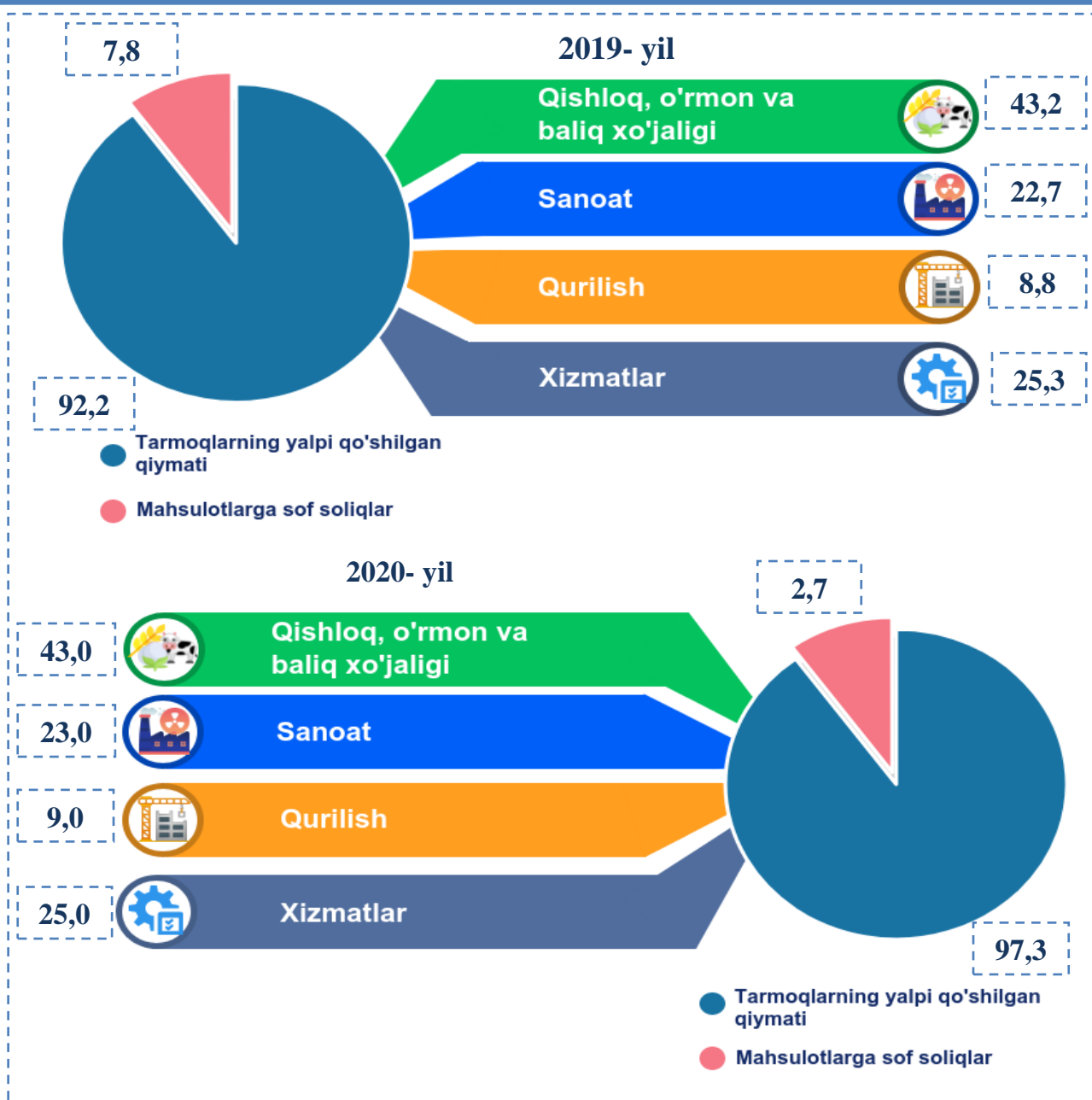


## Yanvar – sentabr oylarida iqtisodiy faoliyat turlari boʻyicha YaHM tarkibi (jamiga nisbatan % da)

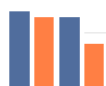
		2019–yil	2020–yil
	<b>I. YaIM, jami</b>	<b>100,0</b>	<b>100,0</b>
	<i>shu jumladan:</i>		
	Tarmoqlarning yalpi qoʻshilgan qiymati	92,2	97,3
	Mahsulotlarga sof soliqlar	7,8	2,7
	<b>II. Tarmoqlarning yalpi qoʻshilgan qiymati</b>	<b>100,0</b>	<b>100,0</b>
	Qishloq, oʻrmon va baliq xoʻjaligi	43,2	43,0
	<b>Sanoat (qurilishni qoʻshgan holda)</b>	<b>31,5</b>	<b>32,0</b>
	sanoat	22,7	23,0
	qurilish	8,8	9,0
	<b>Xizmatlar</b>	<b>25,3</b>	<b>25,0</b>
	savdo, yashash va ovqatlanish boʻyicha xizmatlar	5,6	5,0
	tashish va saqlash, axborot va aloqa	3,9	3,9
	boshqa xizmat tarmoqlari	15,8	16,1



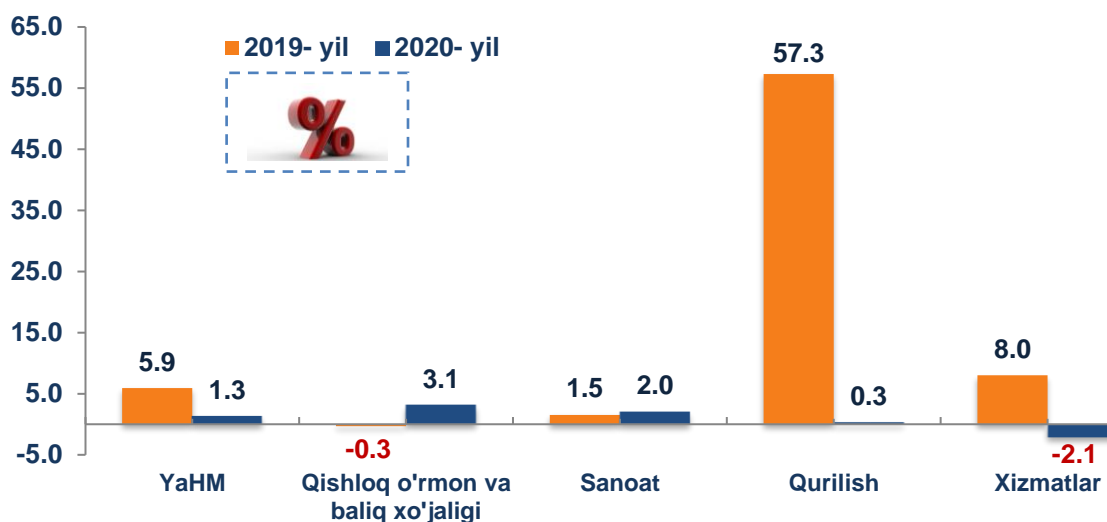
**Yanvar – sentabr oylarida iqtisodiy faoliyat turlari bo'yicha  
YaHM tarkibi (jamiga nisbatan % da)**



Solishtirma narxlarda hajm o'zgarishlari qishloq, o'rmon va baliq xo'jaligida – 103,1 % (YaHMning tarmoqlar bo'yicha tarkibidagi ulushi – 43,0 %), sanoatda – 102,0 % (23,0 %), qurilishda – 100,3 % (9,0 %), xizmatlar sohasida – 97,9 % ni (25,0 %) tashkil etdi. Xizmatlar sohasi tarkibida solishtirma narxlarda hajm o'zgarishlari savdo, yashash va ovqatlanish bo'yicha xizmatlarda 88,6 % (5,0 %), tashish va saqlash, axborot va aloqada 104,1 % (3,9 %), boshqa xizmat tarmoqlarida 99,6 % (16,1 %) dan iborat bo'ldi.



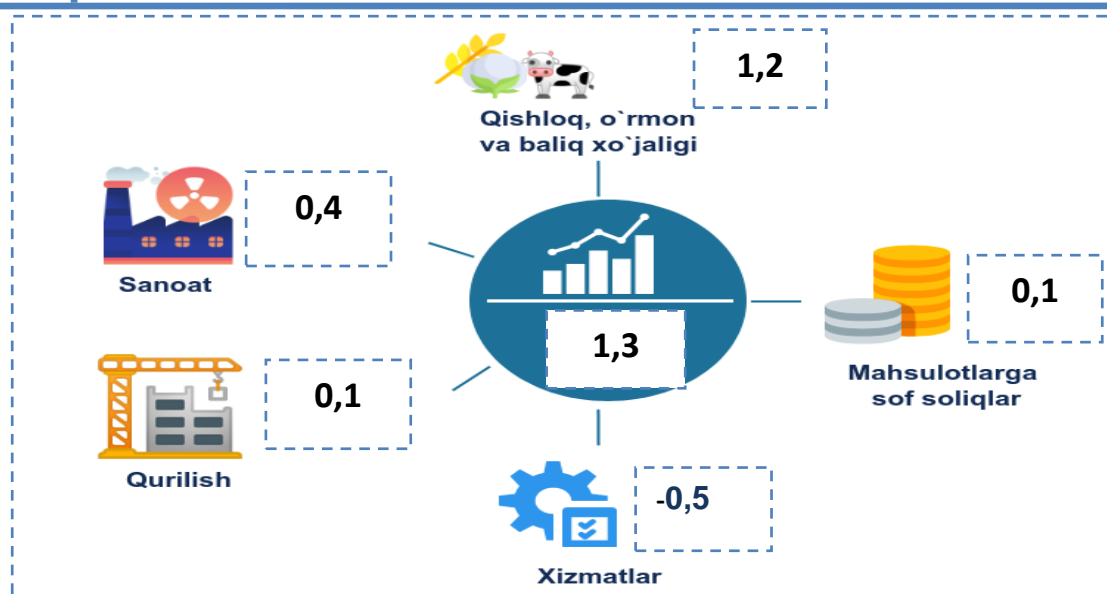
**Yanvar – sentabr oylarida YaHMning iqtisodiy faoliyat turlari bo'yicha mutlaq o'sish sur'atlari**  
(o'tgan yilning mos davriga nisbatan % da)



2020– yilning yanvar – sentabrida iqtisodiyotning qishloq, o'rmon va baliq xo'jaligi, sanoat va qurilish tarmoqlari mos ravishda YaHMning 1,2 f.p., 0,4 f.p. va 0,1 f.p. o'sishiga ijobiy hissa qo'shdi. Xizmatlar sohasining salbiy hissasi - 0,5 f.p. ni tashkil etdi. Mahsulotlarga sof soliqlarning o'sishi hisobiga YaHM 0,1 f.p. ga ko'paydi.



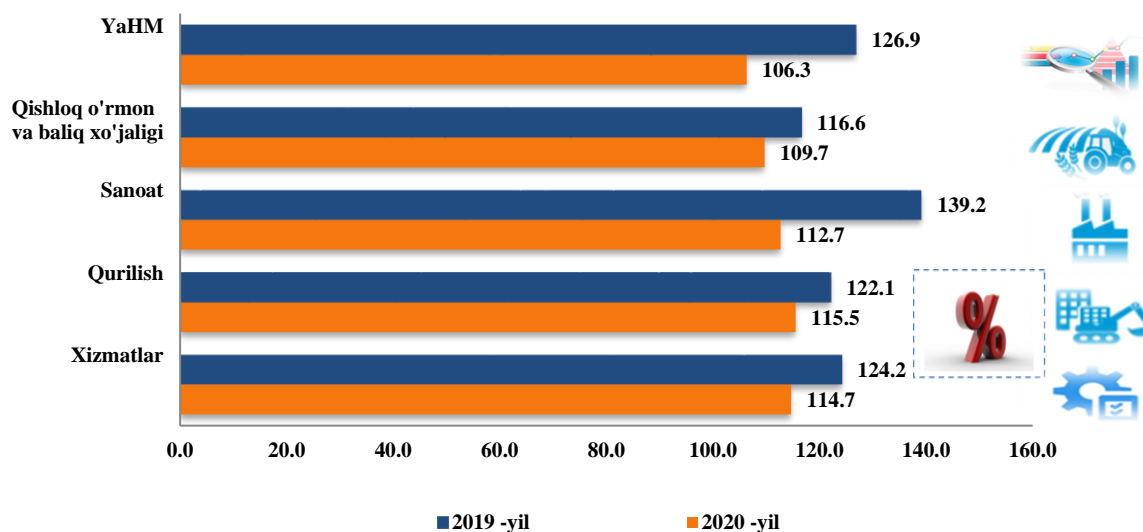
**2020– yil yanvar- sentabr oylarida YaHM o'sishida tarmoqlarning hissasi (jamiga nisbatan % da)**



2020– yil yanvar – sentabrda YaHM deflyatori indeksi 2019– yil yanvar – sentabridagi narxlarga nisbatan 106,3 foizni tashkil etdi. YaHM deflyatori indeksining eng yuqori koʻrsatkichlari qurilishda – 115,5 %, xizmatlarda – 114,7 % va sanoatda – 112,7% qayd etildi.



**Yanvar – sentabr oylarida YaHMning iqtisodiy faoliyat turlari boʻyicha deflyator indeksi**  
(oʻtgan yilning mos davriga nisbatan % da)



Statistika faoliyatini tashkil etish

va yigʻma axborot – tahliliy ishlar boʻlimi boshligʻi

U.Elмурatov

Tel: (370) 67 236-70-00